ТЕРРИТОРИАЛЬНЫЙ ОРГАН
ФЕДЕРАЛЬНОЙ СЛУЖБЫ
ГОСУДАРСТВЕННОЙ СТАТИСТИКИ
ПО УДМУРТСКОЙ РЕСПУБЛИКЕ

Основные показатели социально-экономического положения Удмуртской Республики

в январе-июне 2022 года

ФЕДЕРАЛЬНАЯ СЛУЖБА
ГОСУДАРСТВЕННОЙ СТАТИСТИКИ

Основные показатели социально-экономического положения

Удмуртской Республики

в январе - июне 2022 года

01 ПРОМЫШЛЕННОСТЬ

02 СТРОИТЕЛЬСТВО

03 СЕЛЬСКОЕ ХОЗЯЙСТВО

04 РЫНОК ТОВАРОВ И УСЛУГ

05 ИНДЕКС ПОТРЕБИТЕЛЬСКИХ ЦЕН
В ИЮНЕ 2022 ГОДА

06 ТРУД И ЗАРАБОТНАЯ ПЛАТА
В МАЕ 2022 ГОДА

07 БЕЗРАБОТИЦА
В ИЮНЕ 2022 ГОДА

08 ФИНАНСЫ
В ЯНВАРЕ-МАЕ 2022 ГОДА

09 ИНСТИТУЦИОНАЛЬНЫЕ ПРЕОБРАЗОВАНИЯ
НА 1 ИЮЛЯ 2022 ГОДА

10 ДЕМОГРАФИЯ
В ЯНВАРЕ-МАЕ 2022 ГОДА

* Ежемесячные данные оперативной статистики

ИНДЕКСЫ ПРОИЗВОДСТВА

В ЯНВАРЕ-ИЮНЕ 2022 ГОДА

Индекс промышленного производства

108,3%

108,3%
Добыча полезных ископаемых

111,4%
Обрабатывающие производства

91,8%
Обеспечение электрической энергией, газом и паром; кондиционирование воздуха

76,6%
Водоснабжение; водоотведение, организация сбора и утилизации отходов, деятельность по ликвидации загрязнений

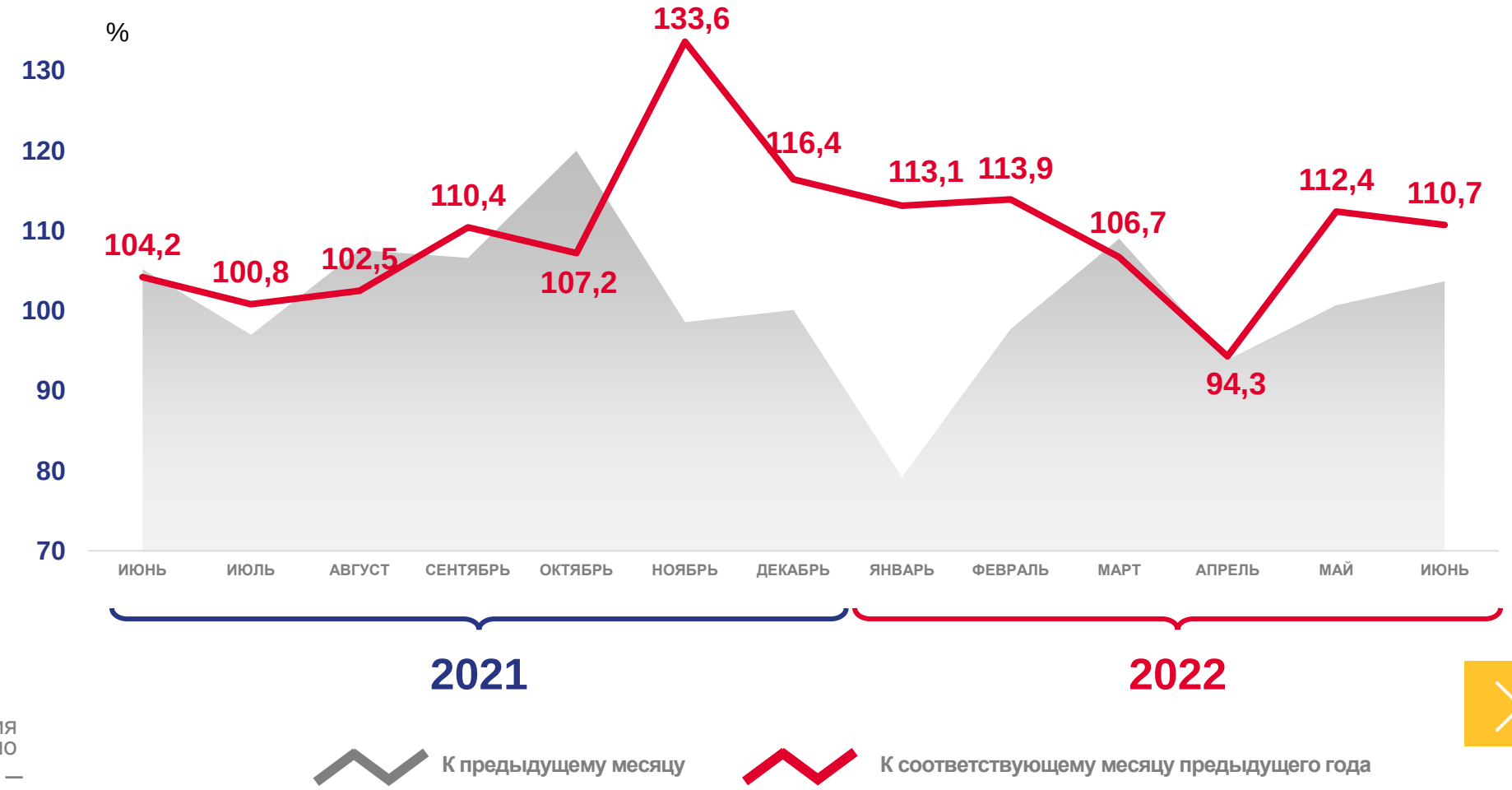

СТРОИТЕЛЬСТВО
В ЯНВАРЕ-ИЮНЕ 2022 ГОДА

Объём работ, выполненных по виду деятельности «Строительство»

15 114,4
млн рублей

Введено общей площади жилых домов

791,3
тыс. кв. м

в т. ч. индивидуальное строительство

468,7
тыс. кв. м

Ввод в действие жилых домов, кв. м

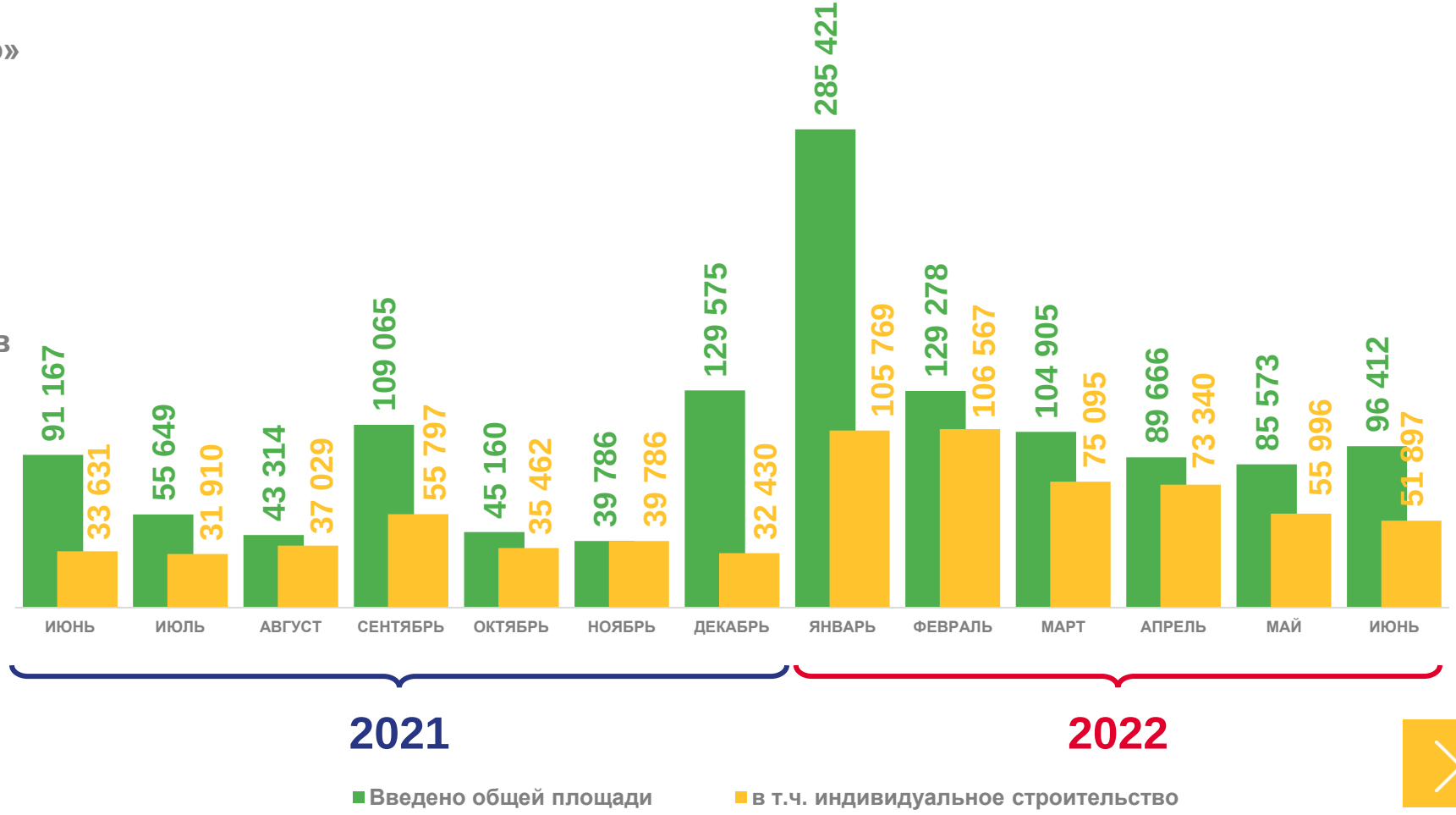

СЕЛЬСКОЕ ХОЗЯЙСТВО
В ЯНВАРЕ-ИЮНЕ 2022 ГОДА

Объём производства продуктов животноводства

75,1 тыс. тонн
Мясо

479,0 тыс. тонн
Молоко

491,7 млн штук
Яйца

Производство продуктов животноводства, %

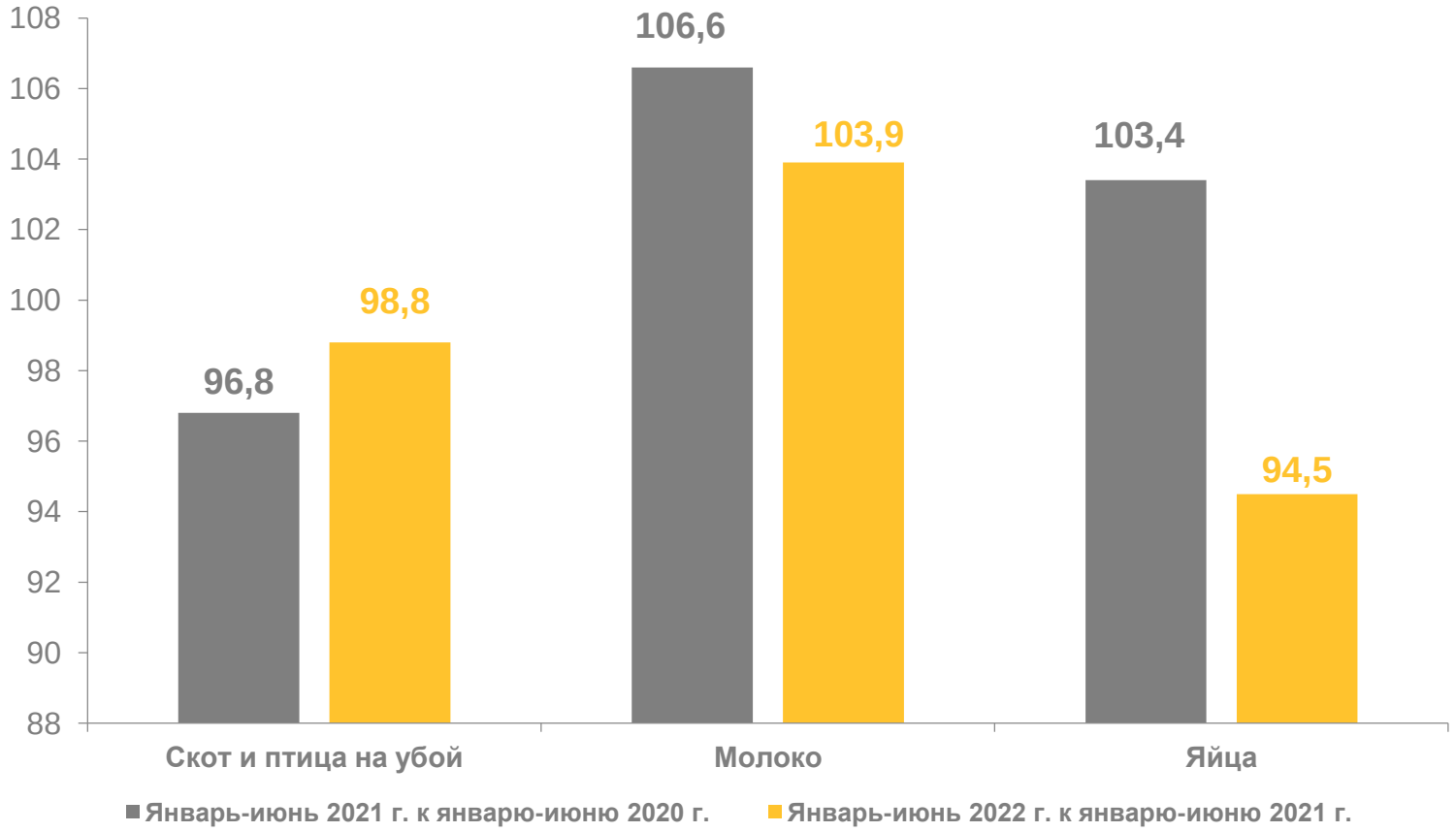

РЫНОК ТОВАРОВ И УСЛУГ
В ЯНВАРЕ-ИЮНЕ 2022 ГОДА

Индекс оборота

93,2%
Оптовой торговли

100,3%
Розничной торговли

110,8%
Общественного питания

Индекс объёма платных услуг

103,8%

Динамика объёма платных услуг, %

К предыдущему месяцу

К соответствующему месяцу предыдущего года

ИНДЕКС ПОТРЕБИТЕЛЬСКИХ ЦЕН

В ИЮНЕ 2022 ГОДА, %

111,8%

июнь к декабрю 2021 г.

(**103,1%** июнь 2021 г. к декабрю 2020 г.)

117,8%

июнь 2022 г. к июню 2021 г.

(**105,9%** июнь 2021 г. к июню 2020 г.)

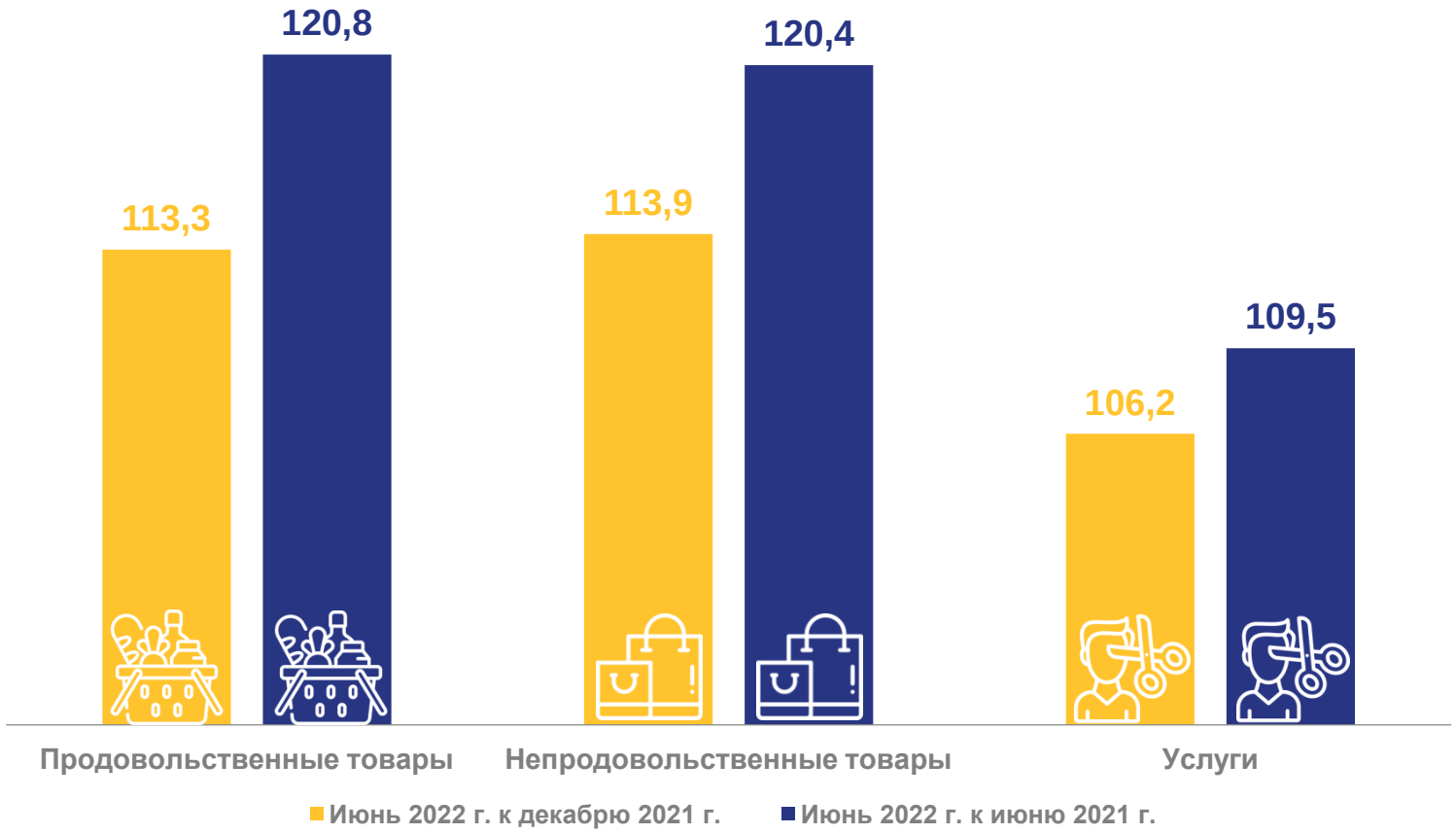

ЧИСЛЕННОСТЬ РАБОТНИКОВ И ЗАРАБОТНАЯ ПЛАТА

В МАЕ 2022 ГОДА

Среднемесячная номинальная начисленная заработная плата

44 421 рубль

▲ **116,8%**

к маю 2021 г.

Среднесписочная численность работников

450,9 тыс. человек

▼ **97,1%**

к маю 2021 г.

апрель-июнь 2022 года

Численность рабочей силы

729,0 тыс. человек

Уровень, %

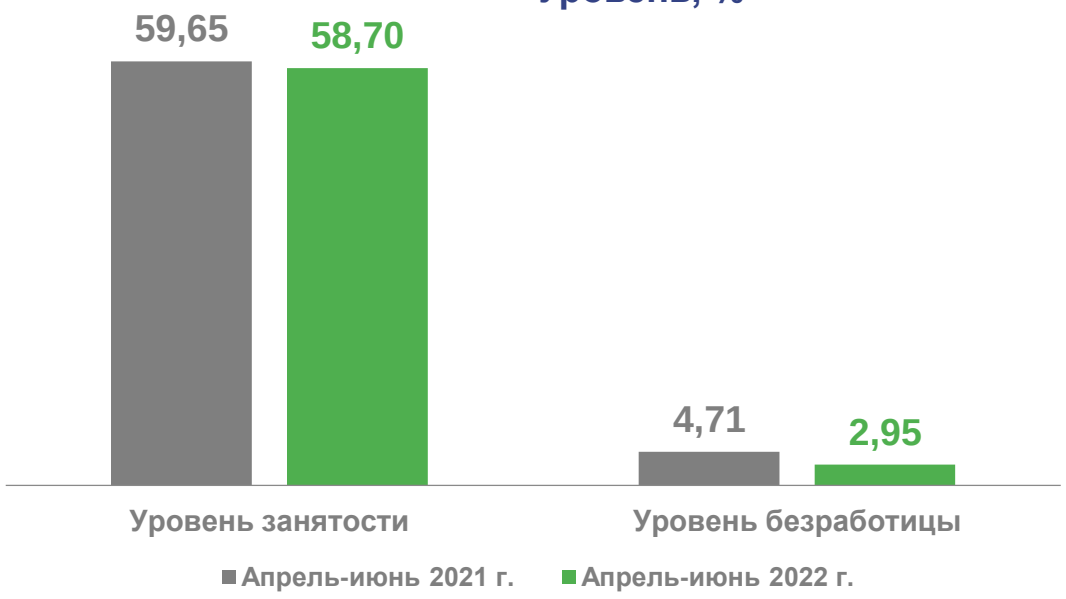

БЕЗРАБОТИЦА
(ПО ДАННЫМ МИНСОЦПОЛИТИКИ УР) В ИЮНЕ 2022 ГОДА

Численность не занятых трудовой деятельностью граждан, состоящих на учёте в службе занятости, тыс. человек

6,9

Потребность организаций в работниках, человек

19 602

Из них по рабочим профессиям

13 246

Имеют статус безработного, тыс. человек

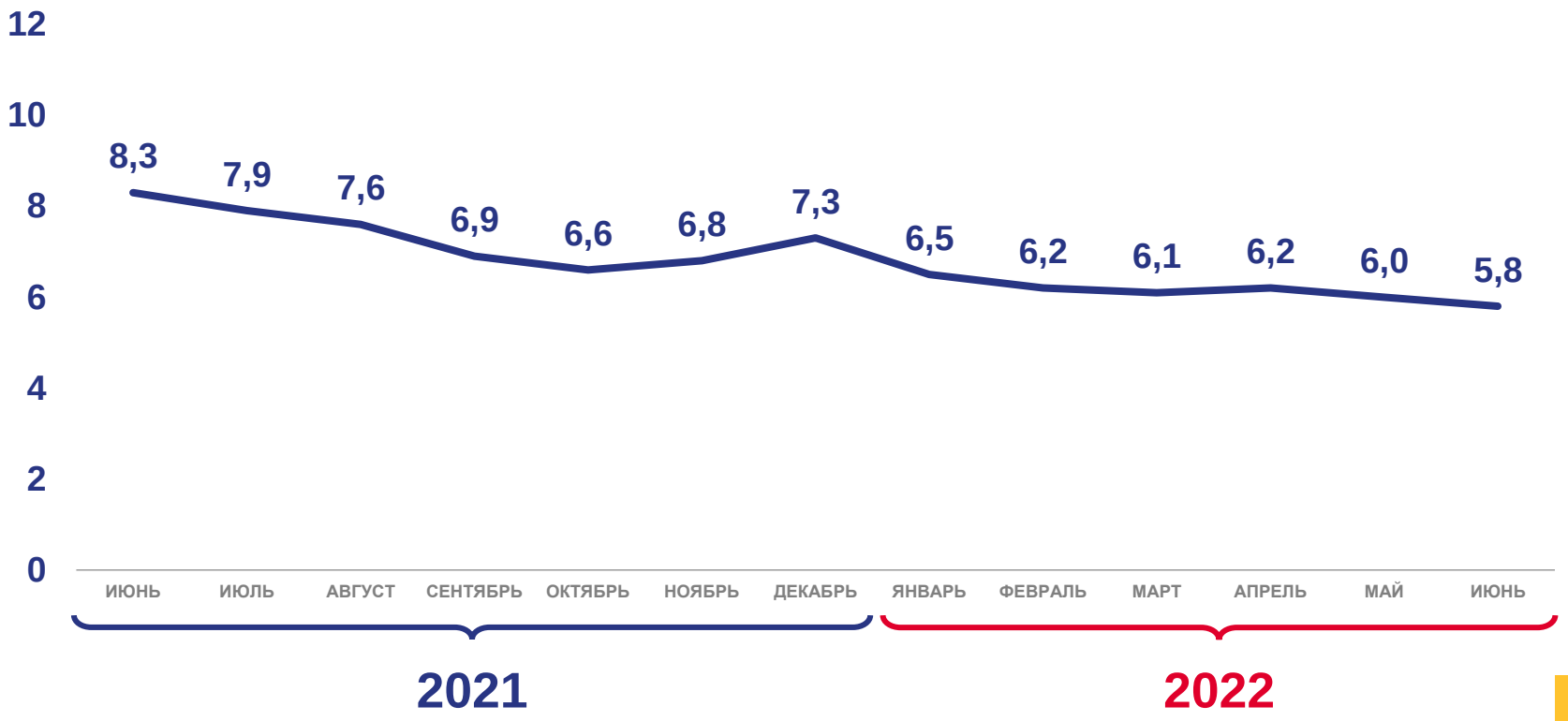

ФИНАНСЫ
В ЯНВАРЕ-МАЕ 2022 ГОДА

Сальдированный финансовый результат (прибыль минус убыток) организаций

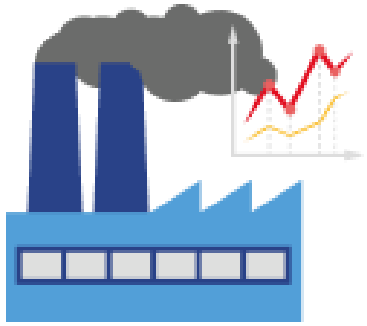

37,1
млрд рублей

▲ **112,5%**
к январю-маю 2021 г.

Сумма убытка убыточных организаций

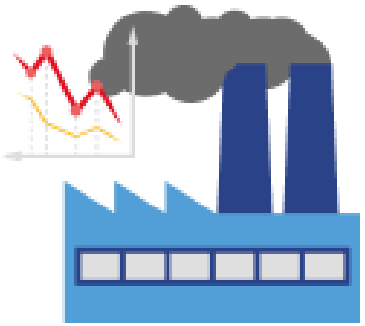

3 693
млн рублей

91,8%
к январю-маю 2021 г.

Доля убыточных организаций **29,1%**

Задолженность по полученным кредитам и займам на 1 июня 2022 г.

407,8
млрд рублей

0,7%

в т. ч. просроченная **2,9**
млрд рублей

ИНСТИТУЦИОНАЛЬНЫЕ ПРЕОБРАЗОВАНИЯ

НА 1 ИЮЛЯ 2022 ГОДА

Количество учтённых в Статрегистре хозяйствующих субъектов по организационно-правовым формам,
на 1 июля, единиц

67 150

из них:

30 979
Юридические лица

35 574
Индивидуальные предприниматели

Распределение организаций, учтённых в Статрегистре, по видам деятельности, %

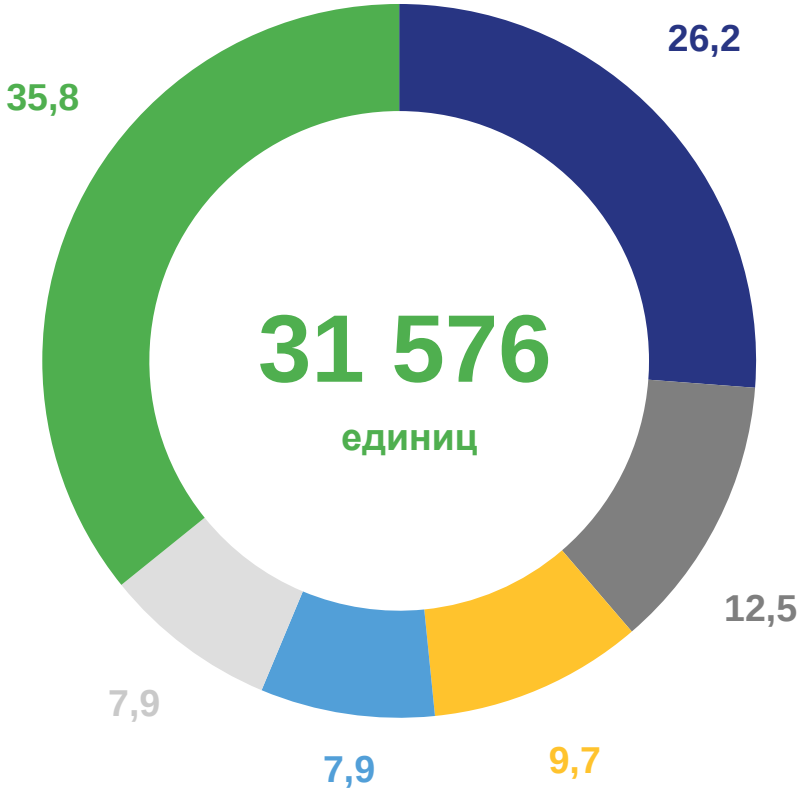

- Торговля оптовая и розничная; ремонт автотранспортных средств и мотоциклов
- Строительство
- Обрабатывающие производства
- Деятельность профессиональная, научная и техническая
- Деятельность по операциям с недвижимым имуществом
- Прочие

ДЕМОГРАФИЯ
В ЯНВАРЕ-МАЕ 2022 ГОДА

Естественная убыль(-) населения

- 2 849 **человек**

(**- 2 846 человек** за январь-май 2021 г.)

Миграционная убыль(-) населения

- 597 **человек**

(**- 464 человека** за январь-май 2021 г.)
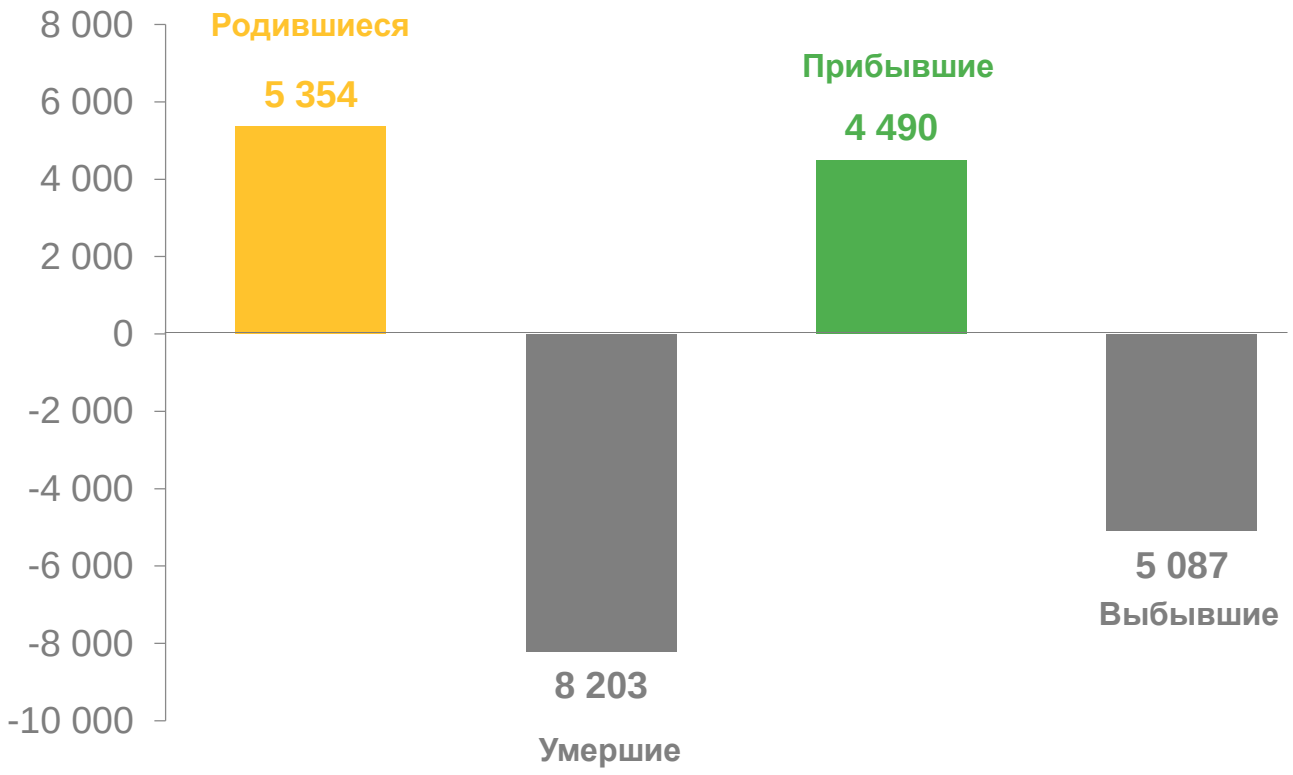
Показатели естественного движения и внешней миграции населения, человек